

Паспорт борцовского ковра





Адрес: 433507, Ульяновская область, г. Димитровград, пр. Димитрова, зд. 8А, оф. 108.
Тел: +7 (495) 668-07-78, 8-800-555-13-68
E-mail: info@rossambo.ru

Поздравляем!

Вы выбрали компанию РОССАМБО

«РОССАМБО» - специализированная компания по производству и продаже спортивных напольных покрытий, оборудования и экипировки для единоборств, такие как: борцовские ковры и покрытия для самбо, вольной, греко-римской борьбы, листы татами, стеновые протекторы, гимнастические и спортивные маты, обувь(борцовки), куртки, шорты, шлема, перчатки, защита голени.

Компания РОССАМБО – производит продукцию по собственной технологии, не имеющей аналогов в Российской Федерации. В 2017 году компанией получена лицензия на производство борцовских ковров для самбо от Международной Федерации Самбо (FIAS). В 2021 году компанией получена лицензия от Международной Федерации Самбо (FIAS) на экипировку для спортивного и боевого самбо.

Компания предоставляет своим клиентам **ПОЖИЗНЕННУЮ ГАРАНТИЮ** на весь срок эксплуатации изделия, также оказывает **безлимитное сервисное обслуживание** на протяжении всего срока эксплуатации изделия. Впервые в РФ разработаны: паспорт ковра, инструкция по хранению, уходу и использованию борцовского ковра.

Компания РОССАМБО является техническим партнером FIAS и официальным поставщиком борцовских ковров на мероприятия:

- **Чемпионат мира** по самбо 2017/18/19/21/22/23;
- **Первенство мира** по самбо 2018/19/21/22/23;
- **Чемпионат Азии** по самбо 2018/19/21/22/23;
- **Чемпионат России** по самбо 2018/19/20/23;
- **Чемпионат и первенство ПанАмерики** по самбо 2021/23;
- **Чемпионат Африки** по самбо 2018/23;
- **II Европейские игры** 2019, Республика Беларусь, г. Минск;
- **Международный юношеский турнир «Победа»** 2018/19/20/22/23, г. Санкт-Петербург;
- **Всероссийский проект «САМБО В ШКОЛУ»** в Ленинградской обл., Краснодарском крае, Пермском крае, Приморском крае, Хабаровском и пр.;
- **Азиатские игры** боевых искусств 2023 Бангкок, Королевство Тайланд;

Если у Вас возникли какие-либо вопросы позвоните нам прямо сейчас по телефонам: +7 (495) 668-07-78, 8 (800) 555-13-68



Адрес: 433507, Ульяновская область, г. Димитровград, пр. Димитрова, зд. 8А, оф. 108.
Тел: +7 (495) 668-07-78, 8-800-555-13-68
E-mail: info@rossambo.ru

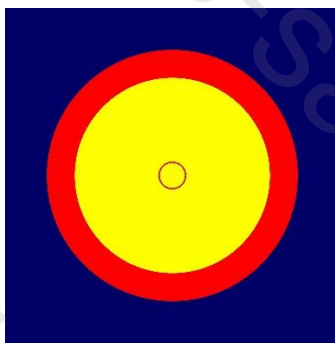
Компанией получены все **необходимые сертификаты**: добровольный сертификат, гигиенические и пожарные сертификаты, сертификат соответствия производимой продукции, сертификат происхождения и испытания производимой продукции.



БОРЦОВСКИЙ КОВЕР

Ковер борцовский, разработанный специально для проведения тренировочного и соревновательного процесса, **отвечающий жестким** международным эксплуатационным, пожарным и гигиеническим нормам.

Стандартные и популярные расцветки ковров для различных видов единоборств



Классический ковер для борьбы



Вольная и грекоримская борьба


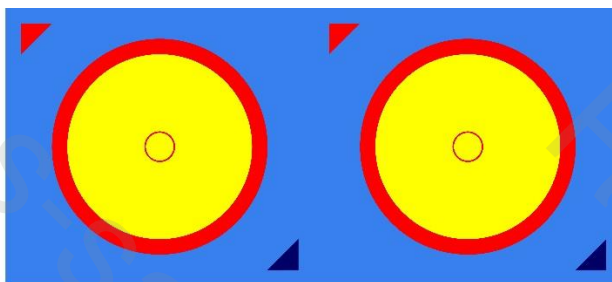



Ковер по регламенту «FIAS»



Ковер по регламенту «VFC»

Нестандартные ковры под любые размеры



Если у Вас возникли какие-либо вопросы позвоните нам прямо сейчас по телефонам: +7 (495) 668-07-78, 8 (800) 555-13-68

Состав ковра:

Маты «ПРОФИ»

Материал ППЭ, собран методом термического сшивания без участия клеевых составов, что обеспечивает высокую износостойкость и повышенную плотность.

Высота мата от 30 до 60 мм.

Применяется как элемент мягкого настила профессионального борцовского ковра.

Маты «ЭКОНОМ +»

Материал ППЭ различных плотностей и комбинаций, собран методом термического сшивания без участия клеевых составов из слоев различной плотности, что обеспечивает высокую износостойкость и хорошие динамические характеристики.

Высота мата от 30 до 60 мм.

Применяется как элемент мягкого настила борцовского ковра и в качестве наполнителя для борцовских и гимнастических матов.

Маты «ЭКОНОМ»

Материал ППЭ, собран методом термического сшивания, без участия клеевых составов, что обеспечивает высокую износостойкость.

Высота мата от 30 до 60 мм.


Применяется как элемент мягкого настила борцовского ковра и в качестве наполнителя для борцовских и гимнастических матов.

Маты «ЛАЙТ»

Материал ППЭ, собран методом термического сшивания, без участия клеевых составов, что обеспечивает высокую износостойкость.

Высота мата от 30 до 60 мм.

Применяется как элемент мягкого настила борцовского ковра для занятий с детьми и для начального уровня подготовки.



Покрытие «СТАНДАРТ»

Трехслойная армированная ткань ПВХ импортного производства, матовая (плотность 650 г/м²), **изготовленное путем бесконтактной сварки**, что обеспечивает гладкую однородную поверхность и низкий уровень травмоопасности






Адрес: 433507, Ульяновская область, г. Димитровград, пр. Димитрова, зд. 8А, оф. 108.
Тел: +7 (495) 668-07-78, 8-800-555-13-68
E-mail: info@rossambo.ru

Верхний слой поливинилхлоридная пленка

Средний слой
армированная сетка из лавсанового корда

Нижний слой поливинилхлоридная пленка



Велькро

Липучка шириной 10 см, «крючки» пришиваются к покрытию в два ряда по всему периметру покрытия, «петельки» приклеиваются к нижней стороне матов, либо используются дорогие маты с дублированием нетканым полотном).

- + очень малое время монтажа,
- + не требует специальных навыков,
- + хорошее натяжение покрытия,
- + можно использовать для любых размеров ковров,
- + можно использовать на любой не подготовленной площадке внутри помещения,
- + маты не «разъезжаются».

! Не требует крепления ковра к полу.

Карманы

Подгиб покрытия по всему периметру ковра под маты (напоминает наперник либо наматрасник) шириной 25-30 см, по углам пришиваются треугольники для лучшего натяжения ковра).

- + малое время монтажа,
- + не требует специальных навыков для монтажа,
- + возможность использовать ковер на любом горизонтальном покрытии, предварительно не подготовленном для использования борцовского ковра как внутри помещения, так и на улице (жилая комната, плац, сцена, холл, стадион, площадь, ледовое поле, лесная поляна) кроме песчаного пляжа,
- + маты не «разъезжаются» (при правильном подборе матов),
- + покрытие натянуто хорошо.


! Не требует крепления ковра к полу.

Люверсы

Металлические цилиндры, которые вставляются в материал покрытия, для дальнейшего крепления за них покрытия к полу при помощи деревянных реек, анкеров, металлических лент, либо бечевки).

- + ковер не скользит,
- + покрытие максимально натянуто,
- + маты внутри ковра не «разъезжаются».

! Есть возможность крепить к полу.
! Есть возможность не крепить к полу (натяжение и фиксация покрытия осуществляется при помощи шнура)



Если у Вас возникли какие-либо вопросы позвоните нам прямо сейчас по телефонам: +7 (495) 668-07-78, 8 (800) 555-13-68



Адрес: 433507, Ульяновская область, г. Димитровград, пр. Димитрова, зд. 8А, оф. 108.
Тел: +7 (495) 668-07-78, 8-800-555-13-68
E-mail: info@rossambo.ru

НОВЫЙ КОВЕР:

РОССАМБО предоставляет пожизненную гарантию на сварку швов борцовского покрытия, также на технологическое отслаивание слоев борцовского мата.

Гарантийный срок эксплуатации материалов, используемых при производстве ковра, указаны в документации на материалы.

ВОССТАНОВЛЕННЫЙ (ОТРЕМОНТИРОВАННЫЙ) КОВЕР:

Гарантийный срок: 1 год на восстановленный, либо отремонтированный ковер на заводе-изготовителе.

Срок службы: борцовского ковра пять (5) лет.

Срок эксплуатации: борцовского ковра один (1) год.

РОССАМБО гарантирует отсутствие в своих изделиях дефектов материалов или изготовления при нормальном использовании и установке. Гарантии, указанные выше, действуют только, когда ковер используется в полном соответствии правилам ухода, обработки и хранения, когда ковер подвергается нормальной эксплуатации для целей, для которых ковер был разработан, не подвергается вандализму, неправильному использованию, изменениям теми лицами, не представляющими РОССАМБО или не являющимися его уполномоченными представителями.

Данная гарантия не распространяется на косметические недостатки, такие как: царапины, потертости, вмятины или сдавливания, неправильное хранение, порча, выцветание, влияние погодных условий, нормальный износ или повреждение из-за пренебрежения.

Приведенная выше гарантия начинается с даты отгрузки. Если какой-либо гарантийный случай происходит в рамках применимого гарантийного срока, РОССАМБО, при получении уведомления в письменной форме о дефекте, решает этот вопрос путем ремонта дефектного ковра или путем предоставления замены, по усмотрению РОССАМБО.

Обращение по гарантии:

Для того, чтобы претендовать на рассмотрение гарантийного случая в соответствии с условиями гарантии, покупатель предоставляет письменное заявление претензии, копию оригинала отгрузочной накладной, а также вспомогательные фотографии, которые он должен направить по адресу:

Претензии по гарантийным обязательствам направлять: 433507, Ульяновская область, г. Димитровград, пр-кт Димитрова, зд. 8А, офис 108.

Ни один ковер не должен быть возвращен без письменного разрешения РОССАМБО.

При потере или повреждениях при транспортировке

РОССАМБО не несет ответственности за потери или повреждения при транспортировке. Наша ответственность заканчивается, когда перевозчик подписывает документы на груз, в которых говорится о том, что груз был принят в полном объеме и в надлежащем состоянии. Ответственность покупателя заключается в том, чтобы проверить количество мест, комплектность, вес, объем, показанных в грузовой накладной. Любые несоответствия или повреждения следует отметить на грузовой накладной до момента ее подписания.

Усадка

Все маты борцовского ковра подвергаются расширению и сокращению из-за экологических и физических условий.

Почтовый адрес:

РОССАМБО
433507, Ульяновская область, г. Димитровград, пр-кт Димитрова, зд. 8А, офис 108
Тел: +7-495-668-07-78 / 8-800-555-13-68
E-mail: info@rossambo.ru
WEB: www.ros-sambo.ru

Если у Вас возникли какие-либо вопросы позвоните нам прямо сейчас по телефонам: +7 (495) 668-07-78, 8 (800) 555-13-68



Адрес: 433507, Ульяновская область, г. Димитровград, пр. Димитрова, зд. 8А, оф. 108.
Тел: +7 (495) 668-07-78, 8-800-555-13-68
E-mail: info@rossambo.ru



СТОП!

ПРОЧИТАЙТЕ ПЕРЕД РАСКЛАДКОЙ КОВРА

ВАЖНО: НЕ раскладывайте ковер, пока его не выдержали при комнатной температуре +15°C (или выше) сроком не менее 24 часов.

ВАЖНО: НЕ оставляйте новый ковер или восстановленный ковер в транспортной упаковке в течение длительного периода времени. Раскладка ковра должна быть осуществлена в течение 21 дня с даты получения ковра.

Номер договора(заказа): _____

Дата получения: _____

Подпись: _____



ОСТОРОЖНО!

ПОВЕРХНОСТЬ ПОЛА

Перед раскладкой ковра

Некоторые полы содержат химические вещества, которые могут реагировать с новым ковром или вновь восстановленным ковром, что может привести к повреждению и пола, и ковра. НИКОГДА не раскладывайте новый ковер непосредственно на недавно выложенный кафелем или свежеокрашенный, лакированный, синтетический прорезиненный пол, незастывший бетон или незастывший парафинированный гимнастический пол.

Предотвращение повреждения: защита пола

Во избежание возможного повреждения ковра или напольных покрытий, рекомендуется раскладывать ковер на полиэтилен (пластик), рулонный либо листовой. Пластиковую пленку можно приобрести в специализированных торговых точках.

Проверьте борцовский ковер/покрытия на наличие повреждений

В момент доставки внимательно осмотрите свой ковер и проверьте наличие любого ущерба, который может произойти во время транспортировки. В зависимости от температуры вам следует внимательно осмотреть ковер в течение 24 часов с момента получения. **При наличии явных повреждений, обнаруженных после получения ковра, необходимо составить Акт (и/или) Претензию** и направить его в письменном виде на адрес РОССАМБО или грузовой компании, которая доставила ковер.

Размер матов и усадка

Все вспененные маты подвержены расширению и усадке из-за экологических и физических условий. Из-за физических свойств пены, используемой в производстве матов, они подвержены усадке. РОССАМБО производит свои маты негабаритными, чтобы компенсировать возможность этой усадки. Процесс усадки займёт примерно один (1) год. Необходимо заметить, что основная часть процесса усадки будет происходить в течение первых шести (6) - девяти (9) месяцев. РОССАМБО гарантирует, что маты изготавливаются таким образом, чтобы процесс усадки не превышал +/- 2% от общего размера мата.



ВНИМАНИЕ!

ЭТОТ КОВЕР СЛЕДУЕТ ИСПОЛЬЗОВАТЬ ТОЛЬКО ПОД НАДЗОРОМ СПЕЦИАЛЬНО ОБУЧЕННОГО ИНСТРУКТОРА ИЛИ КВАЛИФИЦИРОВАННОГО ТРЕНЕРА.

ВАЖНО!

Важно, чтобы инструктор / тренер предупреждал спортсмена об опасности, связанной с любой физической активностью при использовании борцовского ковра. Рекомендуется привлекать инструкторов и тренеров по борьбе, которые имеют специальное профильное образование и квалификацию, а также состоят в национальной федерации борьбы.

ВСЕ ПОЛЬЗОВАТЕЛИ ДОЛЖНЫ ВНИМАТЕЛЬНО ОЗНАКОМИТЬСЯ С ИНСТРУКЦИЕЙ И СОБЛЮДАТЬ ИНСТРУКЦИИ ПО БЕЗОПАСНОМУ ИСПОЛЬЗОВАНИЮ, А ТАКЖЕ УЧИТЫВАТЬ ПРЕДУПРЕЖДЕНИЯ В ЭТОМ ДОКУМЕНТЕ.

Если у Вас возникли какие-либо вопросы позвоните нам прямо сейчас по телефонам: +7 (495) 668-07-78, 8 (800) 555-13-68

Подготовка к раскладке ковра

Раскладка ковра

Раскладку ковра можно начинать только под надзором квалифицированного инструктора или тренера.

Для раскладки ковра вам потребуется не менее трех взрослых мужчин.

Каждый мат и покрытие изготавливают на промышленном оборудовании, которое переносит запах химических веществ и запах плавления пены на изделие.

Для того, чтобы избавиться от этих запахов, маты и покрытие необходимо разложить в просторном и проветриваемом помещении на полные 14 дней.

Эту процедуру лучше всего осуществлять в период школьных каникул, в нерабочее время, по вечерам или в выходные дни.

Лица, чувствительные к запахам, не должны допускаться в помещение во время выветривания запаха.

Для ускорения процесса выветривания, покрытие рекомендуется вымыть ветошью с мыльным раствором.

После полного выветривания запахов ковром можно пользоваться.

Далее, необходимо закрепить покрытие к матам в соответствии с конструктивными особенностями заказанного вами ковра. **НИКОГДА не используйте ковер с незакрепленным покрытием, из-за вероятности возникновения опасности серьезной травмы или летального исхода.**

Сборка и разборка борцовского ковра

Пример сборки и разборки ковра, размером 12x12 м



Пример сборки и разборки ковра, размером 11x11 м



Видео сборки/разборки борцовского ковра



Видео сборки/разборки борцовского ковра



При необходимости пришлите Ваш запрос на раскладку матов не стандартных и прочих размеров борцовского ковра на e-mail: sales@rossambo.ru или свяжитесь со своим персональным менеджером.

Если у Вас возникли какие-либо вопросы позвоните нам прямо сейчас по телефонам: +7 (495) 668-07-78, 8 (800) 555-13-68



Адрес: 433507, Ульяновская область, г. Димитровград, пр. Димитрова, зд. 8А, оф. 108.
Тел: +7 (495) 668-07-78, 8-800-555-13-68
E-mail: info@rossambo.ru

Проверка ковра

Перед каждым использованием проверьте состояние матов и сохранность швов покрытия, а также натяжение покрытия. В случае плохого натяжения или крепления тентового полотна ПВХ к матам, необходимо незамедлительно остановить занятия и произвести натяжку борцовского ковра.

Если вы находите повреждения

Если вы нашли повреждения во время осмотра, важно, чтобы поврежденные участки были отремонтированы немедленно. Отсрочка ремонта может привести к дальнейшему повреждению ковра и может препятствовать защитным свойствам ковра.

Хранение матов

Для того, чтобы продлить срок эксплуатации матов следует хранить их в теплом, сухом месте, в разложенном состоянии при комнатной температуре. Никогда не храните маты свернутым или в вертикальном положении.

Если маты не могут храниться на плоской поверхности, они могут храниться в горизонтальном положении на полу (не более 15 шт. в ряду). Предпочтительно, чтобы маты хранились на плоской, горизонтальной поверхности.

Хранение покрытия

Покрытие борцовского ковра должно храниться только в поставляемом с ним заводском чехле (упаковки).

Отведите отдельное место для хранения ковра

Важно, чтобы ковер хранился на гладкой поверхности, свободной от объектов или препятствий. Даже такой объект, как маленький скомканный листок бумаги, может оставить глубокий след на поверхности мата/покрытия. Не следует допускать размещение объектов на или под ковром. Также не следует располагать ковер вплотную к другим объектам или препятствиям, которые могут оставить следы на ковре.



Холодная температура

Если ковер хранится при низкой температуре, его нельзя раскладывать до тех пор, пока он не выдержан при +15°C или выше в течение срока не менее 24 часов. Никогда не подвергайте ковер воздействию температуры выше +60°C.

Очистка от загрязнений, мойка борцовского покрытия.

Допускается очистка тентового полотна водой и мягкими щетками с применением специальных моющих составов для ПВХ-изделий.

Пример подобного моющего состава: DESO - моющее средство с дезинфицирующими свойствами.

Состав: Вода, 5-15 % катионные ПАВ, <5 % неионогенные ПАВ, <5 % соль ЭДТА, изопропанол, ароматизирующая добавка, краситель.

pH (1%-го раствора) = 7

Свойства:

Продукт представляет собой концентрированное жидкое низкопенное моющее средство для чистки и дезинфекции полов и любых водостойких покрытий. Водорастворимо и биоразлагаемо. Эффективно в воде любой жесткости и температуры. Хорошо обезжиривает, удаляя маслянистые загрязнения, грязь, сажу, пыль, а также дезинфицирует обрабатываемую поверхность. Не оставляет разводов после применения. Не разрушает защитные покрытия на поверхностях. Не является аллергеном. Не обладает кумулятивным эффектом. Негорючее. Химически стабильно в воде и на воздухе, не разлагается с выделением вредных веществ. Сохраняет все потребительские свойства после размораживания.

Область применения:

Для одновременной дезинфекции и мытья твердых поверхностей в помещениях, жесткой мебели, полимерных и резиновых покрытий, санитарно-технического оборудования, посуды. Содержит четвертичные соединения аммония, большое количество ПАВ и комплексобразующих веществ.

Способ применения:

Если у Вас возникли какие-либо вопросы позвоните нам прямо сейчас по телефонам: +7 (495) 668-07-78, 8 (800) 555-13-68



Адрес: 433507, Ульяновская область, г. Димитровград, пр. Димитрова, зд. 8А, оф. 108.
Тел: +7 (495) 668-07-78, 8-800-555-13-68
E-mail: info@rossambo.ru

Концентрат разводится с водой в пропорции 10-20 г/л. Нанести средство с помощью распылителя на очищаемую поверхность. Выдержать несколько минут, ополоснуть водой. Пустой флакон-распылитель можно наполнять средством из канистры либо из дозирующей системы. Расход средства при распылении через триггер составляет 6-9 г/кв.м.

Влажный способ:

Концентрат разводится с водой в пропорции 0,5-15 г/л. Нанести средство с помощью увлажнённого МОПа на очищаемую поверхность. Выдержать на поверхности от 10-30 минут, ополоснуть водой.

Меры предосторожности:

- Работу с средством осуществлять в перчатках.
- При попадании в глаза промыть большим количеством воды и обратиться к врачу.
- Храните в плотно закрытой упаковке в местах, недопустимых для детей.
- Средство может использоваться при температуре от 0°C до +40°C.

Экология: продукция не содержит фосфаты, а также является биоразлагаемой более 90%.

Условия хранения: в сухом темном месте при температуре от 0°C до +35°C (срок годности: 5 лет)

Недопустимо загрязнение элементов тентового полотна горюче-смазочными материалами, битумом, едкими кислотами и щелочами, и окрасочными составами.

Отмыть пятна этих веществ с ПВХ-тента без повреждения лакового защитного слоя невозможно.

Недопустимо воздействие на ПВХ материал мембранных оболочек в процессе мойки абразивными средствами, любыми металлическими щетками и жесткими губками. Повреждение лакового защитного слоя снижает срок службы и внешний вид тентового полотна.

После мойки, перед дальнейшим хранением, обязательна просушка изделия во избежание появления плесени на тентовом материале в процессе хранения.

Влажную уборку тентового полотна необходимо производить каждый раз после его использования (занятия).

Воздействие экстремальных температур на тентовое полотно.

Диапазон рабочих температур материала мембранной оболочки от -20°C до +40°C. При более высоких температурах ПВХ материал мембранной оболочки желтеет и размягчается. При более низких температурах ПВХ материал мембранной оболочки теряет эластичность и становится более хрупким, что затрудняет его использование при температурах ниже -20°C.

Недопустимо разведение открытого огня под тентовой оболочкой и в непосредственной близости от нее (ближе 3 метра от поверхности тента).

Тентовое полотно изготовленное из ПВХ подвержены растяжению и усадке из-за экологических и физических условий. Необходимо заметить, что основная часть процесса растяжения и усадки будет происходить в течение первых трех(3) – шести(6) месяцев, а также процесс зависит от условий и интенсивности эксплуатации, погодных условий, внешних и внутренних факторов.

Недопустимо попадание на тент искр, в том числе от сигарет, пиротехнических средств, сварочного оборудования и непогашенных спичек, а также прямых солнечных лучей.

Ремонт тентового полотна.

Во избежание повреждения тентового полотна, запрещается размещение острых режущих предметов ближе, чем на 3 метра.

Ремонт поврежденной поверхности (пореза, прокола) тента ПВХ может быть произведен методом горячей сварки, применением термозаплатки или клеевой заплатки. Используется специальный растворяющий ПВХ покрытие клей, утвержденный производителем.

ВАЖНО. Конструктивные требования.

Любые изменения и дополнения тентового полотна, в том числе самостоятельное изменение размера тентового полотна, изготовление прорезей в тентовом полотне, разрезов тентового полотна, разрывов тентового полотна, приложение непроежных нагрузок, могут стать причиной разрушения тентового полотна.

Недопустима установка дополнительных связей между элементами тентового полотна любого типа, не предусмотренных производителем или без консультации с ним.

Собственноручный монтаж тентового полотна допускается только при ознакомлении с инструкцией по сборке конкретной конструкции.

Во время эксплуатации тентового полотна допускается отслоение нитей армирования на сварных швах. Это обусловлено конструктивной особенностью используемого ПВХ полотна при изготовлении покрытия

Если у Вас возникли какие-либо вопросы позвоните нам прямо сейчас по телефонам: +7 (495) 668-07-78, 8 (800) 555-13-68



Адрес: 433507, Ульяновская область, г. Димитровград, пр. Димитрова, зд. 8А, оф. 108.
Тел: +7 (495) 668-07-78, 8-800-555-13-68
E-mail: info@rossambo.ru

борцовского ковра. При отслаивании нитей на сварных швах необходимо аккуратно отрезать их ножницами.

Хранение и периодический осмотр тентового полотна.

Необходимо производить ежедневный осмотр тентового полотна.

Хранение тентового полотна должно осуществляться в сухом закрытом помещении с нормальной влажностью, с принятием мер защиты от грызунов.

Для компактного хранения тентового полотна его необходимо аккуратно сложить, образуя тем самым наименьшее количество загибов, а затем аккуратно свернуть в рулон.

При хранении необходимо обеспечить минимальное расстояние в 1 метр от тентового полотна до источников тепла, таких как обогреватели всех типов и системы обогрева помещений всех типов.

Нарушение пунктов инструкции по эксплуатации тентового полотна ведет к аннулированию гарантии.

Нанесение логотипов.

Нанесение логотипов осуществляется с применением специальной краски Mara® Plan PL(и/или аналога) - широко используемая серия красок для одно - и многоцветной печати на материалах из мягкого ПВХ. Изображения или надписи могут быть нанесены валиком или способом распыления. При правильном использовании этих способов достигается хорошая адгезия и эластичность красочного слоя. Эти свойства позволяют нанести краску с помощью роликов из мольтопрена, кисти или распылителя.

Полезные подсказки:

- (1) Очистите и продезинфицируйте ковер перед каждым использованием.
- (2) Очистите и продезинфицируйте все маты и поверхность пола.
- (3) Прочитайте и следуйте инструкциям на дезинфицирующее средство.
- (4) Ваше дезинфицирующее средство должно убивать MRSA, Trichophyton mentogrophites (возбудитель стригущего лишая), стафилококка, стрептококковые, герпес, гепатит В, С и вирус СПИДа. Эти микроорганизмы должны быть указаны на странице маркировки, иначе средство не может убить их.
- (5) Имейте в виду, что средства, заявляющие о защите 24/7 от микробов, могут просто обеспечить защиту от плесени, запахов и микроорганизмов, а не от тех, которые вызывают заболевания. Плесень с матов можно удалить с помощью средств для удаления плесени, которые можно приобрести в большинстве местных строительных центров. Дайте мату/покрытию полностью высохнуть после чистки. Это помогает уменьшить образование плесени.
- (6) Запрещено мыть нанесенные логотипы(рекламные элементы) спиртосодержащими средствами.

СПОРТСМЕНЫ и другие пользователи в дополнение к поддержанию ковров в чистоте должны следовать следующим правилам:

- Принимать душ после каждой тренировки.
- Стирать тренировочную одежду после каждого использования.
- Не носить уличную обувь на ковре
- Проводить общий ежедневный осмотр кожи тела

ВАЖНО: Спортсменов/пользователей с открытыми ранами, порезами кожи или заболеваниями кожи следует отстранить от участия в тренировках/соревнованиях на ковре, пока кожа не будет полностью излечена или пока спортсмен не будет готов пройти освидетельствование лицензированным врачом. Если тренировки разрешены, спортсмен/пользователь должен прикрывать пораженные участки кожи для предотвращения перекрестного заражения.