


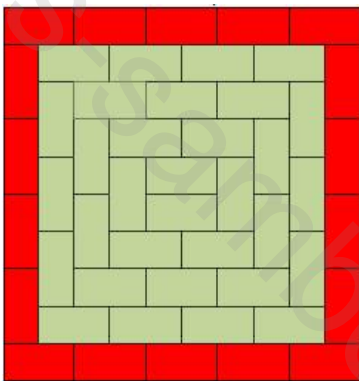
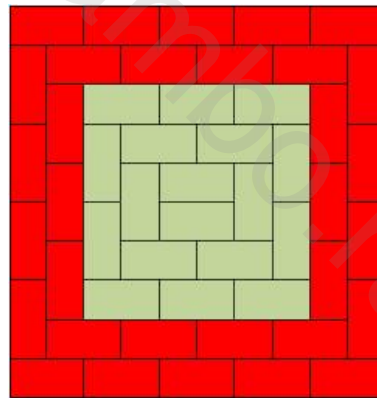

Паспорт изделия (листы татами)



Листы татами

Листы татами, разработаны специально для проведения тренировочного и соревновательного процесса, **отвечающий жестким** международным эксплуатационным, пожарным и гигиеническим нормам.

Стандартные и популярные расцветки татами для различных видов единоборств



Состав татами:

Наполнитель «ПВВ»

Материал **поролон вторичного вспенивания**, прекрасно пружинит, быстро восстанавливает свою форму и не пробивается насквозь.

Использование индивидуальной формовки матов и добавления жестких вкраплений позволяет добиваться равномерности плотности матов и повышенных прочностных характеристик.

Наполнитель «ППЭ»

Материал **ПеноПолиЭтилен**, прекрасно пружинит, быстро восстанавливает свою форму и не пробивается насквозь.

Использование индивидуальной формовки матов и добавления жестких вкраплений позволяет добиваться равномерности плотности матов и повышенных прочностных характеристик.

Если у Вас возникли какие-либо вопросы позвоните нам прямо сейчас по телефонам: +7 (495) 668-07-78, 8 (800) 555-13-68




Адрес: 433507, Ульяновская область, г. Димитровград, пр. Димитрова, зд. 8А, оф. 108.
Тел: +7 (495) 668-07-78, 8-800-555-13-68
E-mail: info@rossambo.ru

Плотность наполнителя: 140-240 кг/м³.



Плотность наполнителя: 180-200 кг/м³.



Лицевая сторона.

Армированная ткань импортного производства с тиснением «рисовая соломка», которая имитирует плетеную циновку из рисовой соломы, которая **обеспечивает минимальное скольжение на татами** и низкий уровень травмоопасности.

Лист оклеивается тканью при помощи специального состава собственной разработки, обеспечивающего небывалые эксплуатационные характеристики, препятствуя расклеиванию.

Основные цвета ткани: синий, красный, желтый, зеленый(оливковый).

Армированная ткань импортного производства с тиснением «рисовая соломка», которая имитирует плетеную циновку из рисовой соломы, которая **обеспечивает минимальное скольжение на татами** и низкий уровень травмоопасности.

Лист оклеивается тканью при помощи специального состава собственной разработки, обеспечивающего небывалые эксплуатационные характеристики, препятствуя расклеиванию.


Основные цвета ткани: синий, красный, желтый, зеленый(оливковый).



Если у Вас возникли какие-либо вопросы позвоните нам прямо сейчас по телефонам: +7 (495) 668-07-78, 8 (800) 555-13-68

Изнаночная сторона

Открытое дно



Закрытое дно - **ПВХ на основе х/б ткани/или аналог**, материал применяется для стационарных татами и позволяет листам «дышать».



Anti-slip – армированная ткань ПВХ с тиснением «РОМБ».



Anti-slip - покрытие в виде гофрированной резины на основе натурального каучука (опционально), которое обеспечивает максимально-возможное сопротивление скольжению листа татами по полу.





Адрес: 433507, Ульяновская область, г. Димитровград, пр. Димитрова, зд. 8А, оф. 108.
Тел: +7 (495) 668-07-78, 8-800-555-13-68
E-mail: info@rossambo.ru

НОВЫЕ ЛИСТЫ ТАТАМИ:

ВОССТАНОВЛЕННЫЕ(ОТРЕМОНТИРОВАННЫЕ) ЛИСТЫ ТАТАМИ:

Гарантийный срок: 1 год на восстановленные, либо отремонтированные листы татами на заводе-изготовителе.
Срок службы: листов татами один (1) год.
Срок эксплуатации: листов татами пять (5) лет

РОССАМБО гарантирует отсутствие в своих изделиях дефектов материалов или изготовления при нормальном использовании и установке. Гарантии, указанные выше, действуют только, когда листы татами используется в полном соответствии правилам ухода, обработки и хранения, когда листы татами подвергаются нормальной эксплуатации для целей, для которых листы татами были разработаны, не подвергаются вандализму, неправильному использованию, изменениям теми лицами, не представляющими РОССАМБО или не являющимися его уполномоченными представителями.

Данная гарантия не распространяется на косметические недостатки, такие как: царапины, потертости, вмятины или сдавливания, неправильное хранение, порча, выцветание, влияние погодных условий, нормальный износ или повреждение из-за пренебрежения.

Приведенная выше гарантия начинается с даты покупки. Если какой-либо гарантийный случай происходит в рамках применимого гарантийного срока, РОССАМБО, при получении уведомления в письменной форме о дефекте, решает этот вопрос путем ремонта дефекта или путем предоставления замены, по усмотрению РОССАМБО.

Обращение по гарантии:

Для того, чтобы претендовать на рассмотрение гарантийного случая в соответствии с условиями гарантии, покупатель предоставляет письменное заявление претензии, копию оригинала отгрузочной накладной, а также вспомогательные фотографии, которые он должен направить по адресу:

Претензии по гарантийным обязательствам направлять: 433507, Ульяновская область, г. Димитровград, пр-кт Димитрова, зд. 8А, офис 108.

Ни одно изделие не должно быть возвращено без письменного разрешения РОССАМБО.

При потере или повреждениях при транспортировке

РОССАМБО не несет ответственности за потери или повреждения при транспортировке. Наша ответственность заканчивается, когда перевозчик подписывает документы на груз, в которых говорится о том, что груз был принят в полном объеме и в надлежащем состоянии. Ответственность покупателя заключается в том, чтобы проверить количество мест, комплектность, вес, объем, показанных в грузовой накладной. Любые несоответствия или повреждения следует отметить на грузовой накладной до момента ее подписания.

Усадка

Все листы татами подвергаются расширению и сокращению из-за экологических и физических условий.

Почтовый адрес:

РОССАМБО
433507, Ульяновская область, г. Димитровград, пр-кт Димитрова, зд. 8А, офис 108
Тел: +7-495-668-07-78 / 8-800-555-13-68
E-mail: info@rossambo.ru
WEB: www.ros-sambo.ru

Если у Вас возникли какие-либо вопросы позвоните нам прямо сейчас по телефонам: +7 (495) 668-07-78, 8 (800) 555-13-68



Адрес: 433507, Ульяновская область, г. Димитровград, пр. Димитрова, зд. 8А, оф. 108.
Тел: +7 (495) 668-07-78, 8-800-555-13-68
E-mail: info@rossambo.ru



СТОП!

ПРОЧИТИЕ ПЕРЕД РАСКЛАДКОЙ ЛИСТОВ ТАТАМИ

ВАЖНО: НЕ раскладывайте листы татами, пока они не выдержаны при комнатной температуре +15°C (или выше) сроком не менее 24 часов.

ВАЖНО: НЕ оставляйте новые или восстановленные листы татами в транспортной упаковке в течение длительного периода времени. Раскладка листов татами должна быть осуществлена в течение 14 дней с даты получения ковра.

ВАЖНО: Не используйте листы татами в помещениях и на открытом пространстве с большой влажностью, а также защитите листы татами от попадания влаги.

Номер договора(заказа): _____

Дата получения: _____

Подпись: _____



ОСТОРОЖНО!

ПОВЕРХНОСТЬ ПОЛА

Перед раскладкой листов татами

Некоторые полы содержат химические вещества, которые могут реагировать с новыми или вновь восстановленными изделиями, что может привести к повреждению и пола, и/или татами. НИКОГДА не раскладывайте новые листы татами непосредственно на недавно выложенный кафелем или свежеекрашенный, лакированный, синтетический прорезиненный пол, незастывший бетон или незастывший парафинированный гимнастический пол.

Предотвращение повреждения: защита пола

Во избежание возможного повреждения листов татами или напольных покрытий, рекомендуется раскладывать татами на полиэтилен (пластик), рулонный либо листовой. Пластиковую пленку можно приобрести в специализированных торговых точках.

Проверьте листы татами на наличие

повреждений

В момент доставки внимательно осмотрите свои листы татами и проверьте наличие любого ущерба, который может произойти во время транспортировки. В зависимости от температуры вам следует внимательно осмотреть листы в течение 24 часов с момента получения. **При наличии явных повреждений, обнаруженных после получения, необходимо составить Акт (и/или) Претензию** и направить его в письменном виде на адрес РОССАМБО или грузовой компании, которая доставила изделия.

Размер листов и усадка

Все виды наполнителя подвержены расширению и усадке из-за экологических и физических условий. Из-за физических свойств, используемой в производстве наполнителя, они подвержены усадке. РОССАМБО производит наполнитель листов татами негабаритными, чтобы компенсировать возможность этой усадки. Процесс усадки займёт примерно один (1) год. Необходимо заметить, что основная часть процесса усадки будет происходить в течение первых шести (6) - девяти (9) месяцев. РОССАМБО гарантирует, что наполнитель изготавливается таким образом, чтобы процесс усадки не превышал +/- 2% от общего размера.



ВНИМАНИЕ!

ЛИСТЫ ТАТАМИ СЛЕДУЕТ ИСПОЛЬЗОВАТЬ ТОЛЬКО ПОД НАДЗОРОМ СПЕЦИАЛЬНО ОБУЧЕННОГО ИНСТРУКТОРА ИЛИ КВАЛИФИЦИРОВАННОГО ТРЕНЕРА.

ВАЖНО!

Важно, чтобы инструктор / тренер предупреждал спортсмена об опасности, связанной с любой физической активностью при использовании татами. Рекомендуется привлекать инструкторов и тренеров по борьбе, которые имеют специальное профильное образование и квалификацию, а также состоят в всероссийской и/или национальной федерации.

ВСЕ ПОЛЬЗОВАТЕЛИ ДОЛЖНЫ ВНИМАТЕЛЬНО ОЗНАКОМИТЬСЯ С ИНСТРУКЦИЕЙ И СОБЛЮДАТЬ ИНСТРУКЦИИ ПО БЕЗОПАСНОМУ ИСПОЛЬЗОВАНИЮ, А ТАКЖЕ УЧИТЫВАТЬ ПРЕДУПРЕЖДЕНИЯ В ЭТОМ ДОКУМЕНТЕ.

Если у Вас возникли какие-либо вопросы позвоните нам прямо сейчас по телефонам: +7 (495) 668-07-78, 8 (800) 555-13-68

Подготовка к раскладке

Раскладка листов татами

Раскладку листов татами можно начинать только под надзором квалифицированного инструктора или тренера.

Для раскладки татами вам потребуется не менее двух взрослых мужчин.

После распаковки татами протрите торцы листов, после укладки, это будет сделать невозможно.

Каждый лист изготавливают на промышленном оборудовании, которое переносит запах химических веществ и запах клея на изделие.

Для того, чтобы избавиться от этих запахов, листы необходимо разложить в просторном и проветриваемом помещении на полные 14 дней.

Эту процедуру лучше всего осуществлять в период школьных каникул, в нерабочее время, по вечерам или в выходные дни.

Лица, чувствительные к запахам, не должны допускаться в помещение во время выветривания запаха.

Для ускорения процесса выветривания, покрытие рекомендуется вымыть ветошью с мыльным раствором.

После полного выветривания запахов листами татами можно пользоваться.

Во время укладки переносите листы **вдвоем, взяв татами за противоположные края по ширине**, по одному, максимум по два листа. **Не сгибайте листы татами посередине**, не допускайте заломы и/или прогибы - это может деформировать листы, особенно малой плотности. При не правильной переноске/перевозки/эксплуатации происходит залом/отслоение лицевой ткани от наполнителя, тем самым происходит повреждения листов татами, что влечет за собой – снятие с гарантии заводом изготовителем.

Далее, необходимо закрепить листы татами в соответствии с конструктивными особенностями заказанного вами изделия.

Сборка листов татами

Схема раскладки листов татами

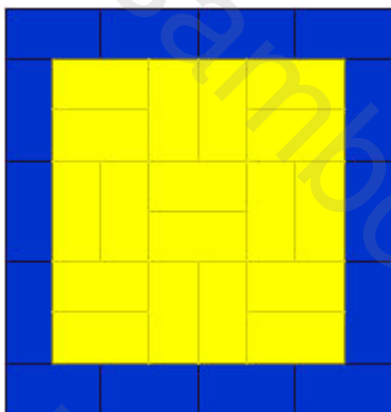
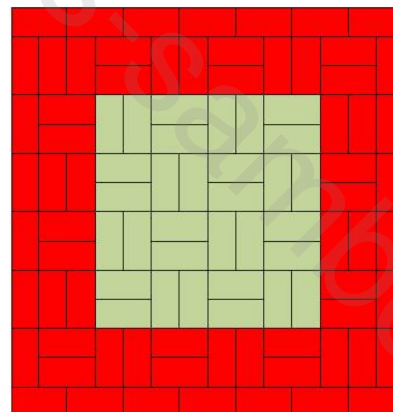


Схема раскладки листов татами



При необходимости пришлите Ваш запрос на раскладку не стандартных и прочих размеров листов татами на e-mail: sales@rossambo.ru или свяжитесь со своим персональным менеджером.

Проверка листов татами

Перед каждым использованием проверьте состояние листов татами.

Если вы находите повреждения

Если вы нашли повреждения во время осмотра, важно, чтобы поврежденные участки были отремонтированы немедленно. Отсрочка ремонта может привести к дальнейшему повреждению и может препятствовать защитным свойствам листов татами.

Если у Вас возникли какие-либо вопросы позвоните нам прямо сейчас по телефонам: +7 (495) 668-07-78, 8 (800) 555-13-68



Адрес: 433507, Ульяновская область, г. Димитровград, пр. Димитрова, зд. 8А, оф. 108.
Тел: +7 (495) 668-07-78, 8-800-555-13-68
E-mail: info@rossambo.ru

Хранение листов татами

Для того, чтобы продлить срок эксплуатации, следует хранить листы татами в теплом, сухом месте, в разложенном состоянии при комнатной температуре. Никогда не храните листы татами в холодном, влажном помещении и в вертикальном положении.

Если листы татами не могут храниться на плоской поверхности, они могут храниться в горизонтальном положении на полу (не более 15 шт. в ряду). Предпочтительно, чтобы листы хранились на плоской, горизонтальной поверхности. Сложенные татами необходимо накрыть ПВХ пленкой, либо брезентом, во избежание попадания пыли на поверхность листов. Данная мера предосторожности обусловлена тем, что лицевая и ответная части татами изготовлены из дзюдо-ткани/анти-слипа с тиснением. Тиснение на поверхности татами легко забивается пылью, которую очень трудно вымыть.

Отведите отдельное место для хранения листов татами

Важно, чтобы листы хранились на гладкой поверхности, свободной от объектов или препятствий. Даже такой объект, как маленький скомканный листок бумаги, может оставить глубокий след на поверхности листа/покрытия. Не следует допускать размещение объектов на или под листами. Также не следует располагать листы вплотную к другим объектам или препятствиям, которые могут оставить следы.



Холодная температура

Если листы хранятся при низкой температуре, их нельзя раскладывать до тех пор, пока они не будут выдержаны при +15°C или выше в течение срока не менее 24 часов. Никогда не подвергайте татами воздействию температуры выше +40°C.

Влага

Необходимо избегать попадания под дождь или влажные условия природной среды, а также регулярно проводить профилактическую обработку и защиту от влаги.

Структура листа татами восприимчива к воздействию влаги. При попадании наполнителя листа татами под действие влаги, каждая ячейка начинает заполняться водой. Это приводит к изменению структуры материала, а также его разрушению. При этом наполнитель может потерять свою упругость и стать более жестким и менее эластичным.

По мере того, как вода проникает внутрь материала, она вымывает клеевую составляющую, которая удерживает частицы наполнителя вместе. Как результат, наполнитель становится ломким и начинает крошиться.

Кроме того, влага способствует развитию плесени и грибов. Плесень и грибки активно размножаются в влажной среде.

Для сохранения листов татами в хорошем состоянии необходимо контролировать влажность воздуха в помещении. Рекомендуется поддерживать оптимальный уровень влажности в районе 40-60%. При этом следует избегать резких перепадов влажности.

Очистка от загрязнений, мойка листов татами.

Допускается очистка лицевой части водой и мягкими щетками с применением специальных моющих составов для ПВХ-изделий.

Пример подобного моющего состава: DESO - моющее средство с дезинфицирующими свойствами.

Состав: Вода, 5-15 % катионные ПАВ, <5 % неионогенные ПАВ, <5 % соль ЭДТА, изопропанол, ароматизирующая добавка, краситель.

pH (1%-го раствора) = 7

Свойства:

Продукт представляет собой концентрированное жидкое низкопенное моющее средство для чистки и дезинфекции полов и любых водостойких покрытий. Водорастворимо и биоразлагаемо. Эффективно в воде любой жесткости и температуры. Хорошо обезжиривает, удаляя маслянистые загрязнения, грязь, сажу, пыль, а также дезинфицирует обрабатываемую поверхность. Не оставляет разводов после применения. Не разрушает защитные покрытия на поверхностях. Не является аллергеном. Не обладает кумулятивным эффектом. Негорючее. Химически стабильно в воде и на воздухе, не разлагается с выделением вредных веществ. Сохраняет все потребительские свойства после размораживания.

Область применения:

Для одновременной дезинфекции и мытья твердых поверхностей в помещениях, жесткой мебели, полимерных и резиновых покрытий, санитарно-технического оборудования, посуды. Содержит четвертичные

Если у Вас возникли какие-либо вопросы позвоните нам прямо сейчас по телефонам: +7 (495) 668-07-78, 8 (800) 555-13-68



Адрес: 433507, Ульяновская область, г. Димитровград, пр. Димитрова, зд. 8А, оф. 108.
Тел: +7 (495) 668-07-78, 8-800-555-13-68
E-mail: info@rossambo.ru

соединения аммония, большое количество ПАВ и комплексообразующих веществ.

Способ применения:

Концентрат разводится с водой в пропорции 10-20 г/л. Нанести средство с помощью распылителя на очищаемую поверхность. Выдержать несколько минут, ополоснуть водой. Пустой флакон-распылитель можно наполнять средством из канистры либо из дозирующей системы. Расход средства при распылении через триггер составляет 6-9 г/кв.м.

Влажный способ:

Концентрат разводится с водой в пропорции 0,5-15 г/л. Нанести средство с помощью увлажнённого МОПа на очищаемую поверхность. Выдержать на поверхности от 10-30 минут, ополоснуть водой.

Меры предосторожности:

- Работу с средством осуществлять в перчатках.
- При попадании в глаза промыть большим количеством воды и обратиться к врачу.
- Храните в плотно закрытой упаковке в местах, недопустимых для детей.
- Средство может использоваться при температуре от 0°C до +40°C.

Экология: продукция не содержит фосфаты, а также является биоразлагаемой более 90%.

Условия хранения: в сухом темном месте при температуре от 0°C до +35°C (срок годности: 5 лет)

Недопустимо загрязнение элементов лицевой и изнаночной стороны горюче-смазочными материалами, битумом, едкими кислотами и щелочами, и окрасочными составами.

Отмыть пятна этих веществ с ПВХ-тента без повреждения лакового защитного слоя невозможно.

Недопустимо воздействие на ПВХ материал мембранных оболочек в процессе мойки абразивными средствами, любыми металлическими щетками и жесткими губками. Повреждение лакового защитного слоя снижает срок службы и внешний вид тентового полотна.

После мойки, перед дальнейшим хранением, обязательна просушка изделия во избежание появления плесени на тентовом материале в процессе хранения.

Влажную уборку листов татами необходимо производить каждый раз после его использования (занятия).

Воздействие экстремальных температур на листы татами.

Диапазон рабочих температур материала мембранной оболочки от -20°C до +40°C. При более высоких температурах ПВХ материал мембранной оболочки желтеет и размягчается. При более низких температурах ПВХ материал мембранной оболочки теряет эластичность и становится более хрупким, что затрудняет его использование при температурах ниже -20°C.

Недопустимо разведение открытого огня под тентовой оболочкой и в непосредственной близости от нее (ближе 3 метра от поверхности тента).

Недопустимо попадание на листы татами искр, в том числе от сигарет, пиротехнических средств, сварочного оборудования и непогашенных спичек, а также прямых солнечных лучей.

Ремонт листов татами.

Во избежание повреждения листов, запрещается размещение острых режущих предметов ближе, чем на 3 метра.

Ремонт поврежденной поверхности (пореза, прокола) лицевой части ПВХ может быть произведен методом горячей сварки, применением термо-заплатки или клеевой заплатки. Используется специальный растворяющий ПВХ покрытие клей, утвержденный производителем.

ВАЖНО. Конструктивные требования.

Любые изменения и дополнения татами, в том числе самостоятельное изменение размера, изготовление прорезей, разрезов, разрывов, приложение непроектных нагрузок, могут стать причиной разрушения листов татами.

Недопустима установка дополнительных связей между элементами листов татами любого типа, не предусмотренных производителем или без консультации с ним.

Собственноручный монтаж допускается только при ознакомлении с инструкцией по сборке конкретной конструкции.

Во время эксплуатации листов татами допускается отслоение нитей армирования на лицевой и изнаночной частях. Это обусловлено конструктивной особенностью используемого ПВХ полотна при изготовлении листов татами. При отслаивании нитей, необходимо аккуратно отрезать их ножницами.

Если у Вас возникли какие-либо вопросы позвоните нам прямо сейчас по телефонам: +7 (495) 668-07-78, 8 (800) 555-13-68



Адрес: 433507, Ульяновская область, г. Димитровград, пр. Димитрова, зд. 8А, оф. 108.
Тел: +7 (495) 668-07-78, 8-800-555-13-68
E-mail: info@rossambo.ru

Нанесение логотипов.

Нанесение логотипов осуществляется с применением специальной краски Mara® Plan PL(и/или аналога) - широко используемая серия красок для одно - и многоцветной печати на материалах из мягкого ПВХ. Изображения или надписи могут быть нанесены валиком или способом распыления. При правильном использовании этих способов достигается хорошая адгезия и эластичность красочного слоя. Эти свойства позволяют нанести краску с помощью роликов из мольтопрена, кисти или распылителя.

Полезные подсказки:

- (1) Очистите и продезинфицируйте листы татами перед каждым использованием.
- (2) После распаковки татами протрите торцы листов, после укладки, это невозможно будет сделать. Очистите и продезинфицируйте все листы и поверхность пола.
- (3) Прочитайте и следуйте инструкциям на дезинфицирующее средство.
- (4) Ваше дезинфицирующее средство должно убивать MRSA, Trichophyton mentogrophites (возбудитель стригущего лишая), стафилококка, стрептококковые, герпес, гепатит В, С и вирус СПИДа. Эти микроорганизмы должны быть указаны на странице маркировки, иначе средство не может убить их.
- (5) Имейте в виду, что средства, заявляющие о защите 24/7 от микробов, могут просто обеспечить защиту от плесени, запахов и микроорганизмов, а не от тех, которые вызывают заболевания. Плесень с матов можно удалить с помощью средств для удаления плесени, которые можно приобрести в большинстве местных строительных центров. Дайте мату/покрытию полностью высохнуть после чистки. Это помогает уменьшить образование плесени.
- (6) Запрещено мыть нанесенные логотипы(рекламные элементы) спиртосодержащими средствами.

СПОРТСМЕНЫ и другие пользователи в дополнение к поддержанию листов татами в чистоте должны следовать следующим правилам:

- Принимать душ после каждой тренировки.
- Стирать тренировочную одежду после каждого использования.
- Не носить уличную обувь на листах татами
- Проводить общий ежедневный осмотр кожи тела

ВАЖНО: Спортсменов/пользователей с открытыми ранами, порезами кожи или заболеваниями кожи следует отстранить от участия в тренировках/соревнованиях на ковре/татами, пока кожа не будет полностью излечена или пока спортсмен не будет готов пройти освидетельствование лицензированным врачом. Если тренировки разрешены, спортсмен/пользователь должен прикрывать пораженные участки кожи для предотвращения перекрестного загрязнения.